



T.C. SANAYİ VE
TEKNOLOJİ BAKANLIĞI



BEBKA[®]
Bursa Eskişehir Bilecik Kalkınma Ajansı

INVEST Eskişehir
Yatırım
Destek Ofisi
IN ESKİŞEHİR

· ESKİŞEHİR · İŞ GÜCÜ BROŞÜRÜ



ESKİŞEHİR İŞ GÜCÜ BROŞÜRÜ

Eskişehir iş gücü piyasası, çeşitli sektörlerde sunduğu istihdam imkanlarıyla dikkat çekmektedir. Bu çalışmada, bölgedeki iş gücü arzı ve talebine dair temel bilgiler sunulmaktadır. Eskişehir'deki sektörel ihtiyaçlar ve çalışma koşulları hakkında genel bir çerçeve çizilmektedir. Doküman içerisinde ayrıca Türkiye geneli ve TR41 Bölgesi'ne dair veriler de yer almaktadır. Bu veriler, işgücü piyasasını tanımak isteyenler için faydalı bir bakış açısı sunmayı hedeflemektedir.

TÜRKİYE TEMEL İŞ GÜCÜ GÖSTERGELERİ

Yıllar	İş Gücüne Katılma Oranı (%)	İstihdam Oranı (%)	İşsizlik Oranı (%)
2019	52,9	45,6	13,7
2020	49,1	42,7	13,1
2021	51,4	45,2	12,0
2022	53,1	47,5	10,4
2023	53,3	48,3	9,4

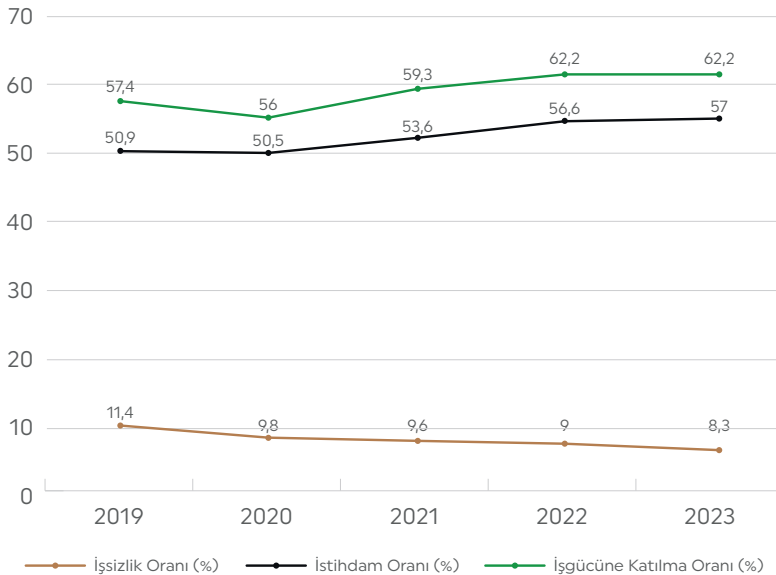
Kaynak: TÜİK, 2024

TR41 BÖLGESİ TEMEL İŞ GÜCÜ GÖSTERGELERİ

Yıllar	İş Gücüne Katılma Oranı (%)	İstihdam Oranı (%)	İşsizlik Oranı (%)
2019	57,4	50,9	11,4
2020	56	50,5	9,8
2021	59,3	53,6	9,6
2022	62,2	56,6	9
2023	62,2	57,0	8,3

Kaynak: TÜİK, 2024

TR41 BÖLGESİ TEMEL İŞ GÜCÜ GÖSTERGELERİ



Kaynak: TÜİK, 2024

TÜRKİYE VE TR41 BÖLGESİ İSTİHDAM EDİLENLERİN SEKTÖREL DAĞILIMI (2023)

	TOPLAM	Tarım	Sanayi	Hizmet	Tarım (%)	Sanayi (%)	Hizmet (%)
Türkiye	31.632	4.695	8.708	18.230	14,8	27,5	57,6
TR41 (Bursa, Eskişehir, Bilecik)	1.739	132	730	876	7,6	42,0	50,4

Kaynak: TÜİK, 2024

TÜRKİYE VE ESKİŞEHİR İLİ İŞ GÜCÜNE KATILMA ORANI (%) (2022-2023)

	2022 (%95 Güven Aralığı)			2023 (%95 Güven Aralığı)		
	Oran	Alt Sınır	Üst Sınır	Oran	Alt Sınır	Üst Sınır
Türkiye	53,1	52,8	53,3	53,3	53,1	53,5
Eskişehir	53,2	51,0	55,4	52,9	50,9	55,0

Kaynak: TÜİK, İş Gücü İstatistikleri, 2024

TÜRKİYE VE ESKİŞEHİR İSTİHDAM ORANI (%) (2022-2023)

	2022 (%95 Güven Aralığı)			2023 (%95 Güven Aralığı)		
	Oran	Alt Sınır	Üst Sınır	Oran	Alt Sınır	Üst Sınır
Türkiye	47,5	47,3	47,8	48,3	48,0	48,6
Eskişehir	48,6	46,4	50,8	48,7	46,6	50,7

Kaynak: TÜİK, İş Gücü İstatistikleri, 2024

TÜRKİYE VE ESKİŞEHİR İLİ İŞSİZLİK ORANI (%) (2022-2023)

	2022 (%95 Güven Aralığı)			2023 (%95 Güven Aralığı)		
	Oran	Alt Sınır	Üst Sınır	Oran	Alt Sınır	Üst Sınır
Türkiye	10,4	10,2	10,6	9,4	9,2	9,6
Eskişehir	8,7	7,3	10,1	8,0	6,7	9,4

Kaynak: TÜİK, İş Gücü İstatistikleri, 2024

ESKİŞEHİR İLİ SEKTÖRLERE GÖRE ÇALIŞAN SAYISI VE ORANLARI (2022)

Ana Sektör	Çalışan Sayısı	Oran (%)
Tarım ve Hayvancılık	2.361	1,2
Madencilik ve Taş Ocakçılığı	5.247	2,6
İmalat Sanayi	72.929	36,5
Elektrik, Gaz, Buhar Ve İklimlendirme Üretimi Ve Dağıtımı	1.390	0,7
Su Temini; Kanalizasyon, Atık Yönetimi Ve İyileştirme Faaliyetleri	2.193	1,1
İnşaat	16.659	8,3

Ana Sektör	Çalışan Sayısı	Oran (%)
Toptan ve Perakende Ticaret; Motorlu Taşıtların ve Motosikletlerin Onarımı	24.094	12,1
Ulaştırma ve Depolama	11.129	5,6
Konaklama ve Yiyecek Hizmeti Faaliyetleri	12.881	6,4
Bilgi ve İletişim	1.748	0,9
Finans ve Sigorta Faaliyetleri	1.075	0,5
Gayrimenkul Faaliyetleri	1.451	0,7
Mesleki, Bilimsel ve Teknik Faaliyetler	7.518	3,8
İdari ve Destek Hizmet Faaliyetleri	14.190	7,1
Kamu Yönetimi ve Savunma; Zorunlu Sosyal Güvenlik	10.828	5,4
İnsan Sağlığı ve Sosyal Hizmet Faaliyetleri	10.509	5,3
Kültür, Sanat Eğlence, Dinlenme ve Spor	700	0,3
Diğer Hizmet Faaliyetleri	2.436	1,2
Hanehalklarının İşverenler Olarak Faaliyetleri; Hanehalkları Tarafından Kendi Kullanımlarına Yönelik	126	0,1
Uluslararası Örgütler ve Temsilciliklerinin Faaliyetleri	-	-
Ev Hizmetlerinde 10 Günden Fazla Çalışanlar	295	0,1
Toplam	199.759	

Kaynak: SGK, 2024

SEKTÖRLERE GÖRE İŞYERİ SAYISI VE ORANLARI (2022)

Ana Sektör	İş Yeri Sayısı	Oran (%)
Tarım ve Hayvancılık	270	1,1
Madencilik ve Taş Ocakçılığı	174	0,7
İmalat Sanayi	2.813	12,0
Elektrik, Gaz, Buhar ve İklimlendirme Üretimi ve Dağıtımı	79	0,3
Su Temini; Kanalizasyon, Atık Yönetimi ve İyileştirme Faaliyetleri	90	0,4
İnşaat	2.767	11,8
Toptan ve Perakende Ticaret; Motorlu Taşıtların ve Motosikletlerin Onarımı	6.293	26,8

Ana Sektör	İş Yeri Sayısı	Oran (%)
Ulaştırma ve Depolama	2.504	10,7
Konaklama ve Yiyecek Hizmeti Faaliyetleri	2.099	8,9
Bilgi ve İletişim	226	1,0
Finans ve Sigorta Faaliyetleri	276	1,2
Gayrimenkul Faaliyetleri	891	3,8
Mesleki, Bilimsel ve Teknik Faaliyetler	1.613	6,9
İdari ve Destek Hizmet Faaliyetleri	934	4,0
Kamu Yönetimi ve Savunma; Zorunlu Sosyal Güvenlik	537	2,3
İnsan Sağlığı ve Sosyal Hizmet Faaliyetleri	557	2,4
Kültür, Sanat Eğlence, Dinlence ve Spor	187	0,8
Diğer Hizmet Faaliyetleri	766	3,3
Hanehalklarının İşverenler Olarak Faaliyetleri; Hanehalkları Tarafından Kendi Kullanımlarına Yönelik	115	0,5
Uluslararası Örgütler ve Temsilciliklerinin Faaliyetleri	-	-
Ev Hizmetlerinde 10 Günden Fazla Çalışanlar	285	1,2
Toplam	23.476	

Kaynak: SGK, 2024

TÜRKİYE VE ESKİŞEHİR İLİ AKTİF SİGORTALI (4A, 4B, 4C) SAYILARI

	Aralık-2020	Aralık-2021	Aralık-2022	Aralık-2023
Türkiye	23.344.547	24.745.149	26.344.234	25.358.022
Eskişehir	267.051	279.449	302.374	283.693

Kaynak: SGK, 2024

ESKİŞEHİR İLİ İŞYERİ İSTATİSTİKLERİ (AĞUSTOS 2024)

İşyeri Büyüklüğü	İş Yeri Sayısı	Sigortalı Sayısı
1 Kişi	9.164	9.164
2-3 Kişi	6.470	15.229
4-6 Kişi	3.558	17.017
7-9 Kişi	1.430	11.225
10-19 Kişi	1.479	19.831
20-29 Kişi	421	10.034

İşyeri Büyüklüğü	İş Yeri Sayısı	Sigortalı Sayısı
30-49 Kişi	319	12.063
50-99 Kişi	250	17.467
100-249 Kişi	143	21.666
250-499 Kişi	40	13.845
500-749 Kişi	21	13.193
750-999 Kişi	6	5.133
1000+ Kişi	14	27.036
Toplam	23.315	192.903

Kaynak: SGK, 2024

ESKİŞEHİR İLİ SGK SİGORTALI İSTATİSTİKLERİ (AĞUSTOS 2024)

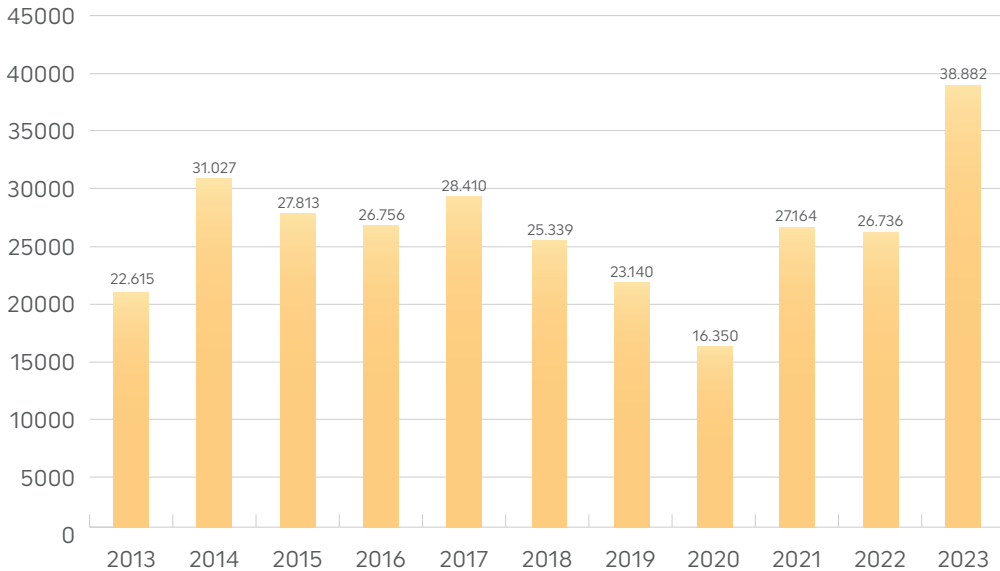
	İŞ YERİ SAYISI				Toplam (I+II)
	Daimi (I)	Geçici (II)	Kamu (I)	Özel (II)	
ESKİŞEHİR	20.359	2.956	577	22.738	23.315

	ZORUNLU SİGORTALI SAYISI						Toplam (I+II)
	Daimi (I)	Geçici (II)	Kamu (I)	Özel (II)	Erkek (I)	Kadın(II)	
ESKİŞEHİR	167.685	25.218	27.354	165.549	123.758	69.145	192.903

	ORTALAMA GÜNLÜK KAZANÇ (TL)						
	Daimi	Geçici	Kamu	Özel	Erkek	Kadın	Genel Toplam
ESKİŞEHİR	1.470,76	892,88	2.060,39	1.282,09	1.533,50	1.160,68	1.403,72

Kaynak: SGK, 2024

ESKİŞEHİR İLİ YILLAR İTİBARIYLA İŞKUR AÇIK İŞ SAYILARI



Kaynak: İŞKUR, 2024

ESKİŞEHİR İLİ 2023 YILINDA AÇIK İŞ SAYISI EN YÜKSEK OLAN MESLEKLER

Meslek	Açık İş Sayısı
Diğer İmalat Ve İlgili İşçiler (Makine İle)	10.288
Beden İşçisi (Genel)	3.103
Satış Danışmanı / Uzmanı	1.728
Gazaltı Kaynakçısı (Mıg-Mag Kaynakçısı)	930
Temizlik Görevlisi	918
Kasiyer	895
Çağrı Merkezi Müşteri Temsilcisi	792
Plastik Doğramacı/Pvc Doğrama-İmalat Ve Montajcısı	772
Seri Üretim Tezgah Operatörü	709
Garson (Servis Elemanı)	635

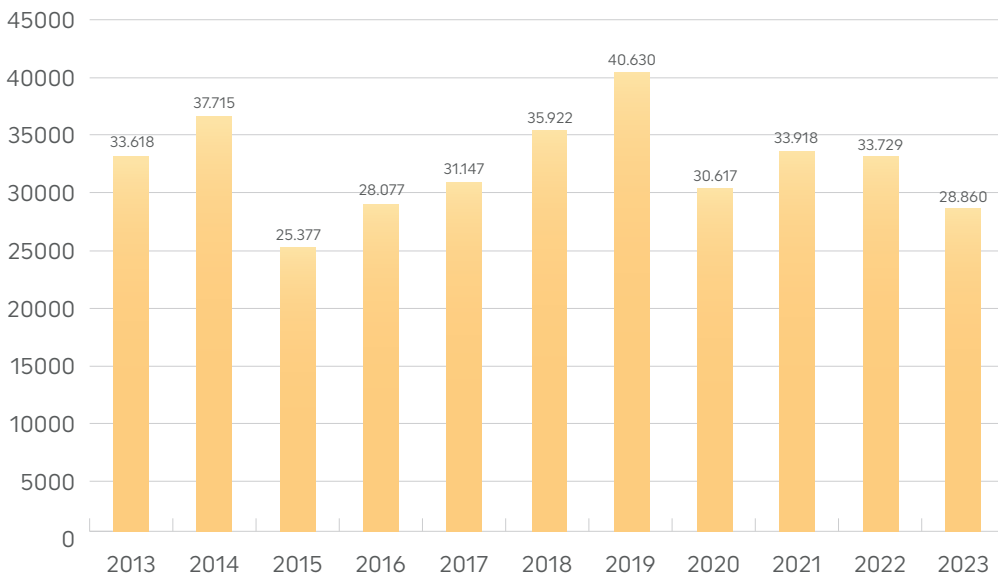
Kaynak: İŞKUR, 2024

ESKİŞEHİR İLİ 2023 YILINDA İŞE YERLEŞTİRME SAYISI EN YÜKSEK OLAN MESLEKLER

Meslek	İşe Yerleştirme Sayısı
Diğer İmalat Ve İlgili İşçiler (Makine İle)	6.411
Beden İşçisi (Genel)	1.198
Satış Danışmanı / Uzmanı	1.071
Seri Üretim Tezgah Operatörü	673
Plastik Doğramacı/Pvc Doğrama-İmalat Ve Montajcısı	665
Kasiyer	626
Temizlik Görevlisi	398
Reyon Görevlisi	365
Garson (Servis Elemanı)	299
Çağrı Merkezi Müşteri Temsilcisi	250

Kaynak: İŞKUR, 2024

ESKİŞEHİR İLİ YILLAR İTİBARIYLA İŞKUR KAYITLI İŞSİZ SAYILARI



Kaynak: İŞKUR, 2024



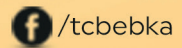
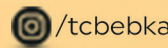
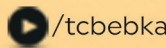
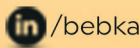

Bursa Eskişehir Bilecik Kalkınma Ajansı

İşıktepe OSB Mahallesi Arıtma Caddesi No:12/1 16215
Nilüfer/Bursa TÜRKİYE

Eskişehir Yatırım Destek Ofisi

Ertuğrulgazi Mah. Damlalar Sok. Zeno İş Merkezi No:28
K:4 D:27 Tepebaşı/Eskişehir

T. 0224 211 13 27 / 2000 **F.** 0222 231 31 24



bebka.org.tr

investineskisehir.gov.tr