



T.C. SANAYİ VE  
TEKNOLOJİ BAKANLIĞI



# BURSA ESKİŞEHİR BİLECİK KALKINMA AJANSI GÖRÜNÜRLÜK REHBERİ

---

# İçindekiler

<b>1</b>	<b>Amaç</b>	<b>3</b>			
<b>2</b>	<b>Usul ve Esaslar</b>	<b>5</b>			
2.1.	Logo Kullanımı Bakanlık	7	3.9.	Görsel-İşitsel Yapımlar	24
2.1.	Logo Kullanımı Bakanlık	8	3.10.	Roll-up Müşterek Katılımlı	25
2.1.	Logo Kullanımı Bakanlık	9	3.10.	Roll-up	26
2.1.	Logo Kullanımı Bursa Eskişehir Bilecik Kalkınma Ajansı	10	3.10.	Roll-up Proje Kapsamında Kullanılan	27
2.1.	Logo Kullanımı Bursa Eskişehir Bilecik Kalkınma Ajansı	11	3.11.	Kırlangıç Bayrak Müşterek Katılımlı	28
2.1.	Logo Kullanımı	12	3.11.	Kırlangıç Bayrak	29
2.2.	Şerh Metni	13	3.12.	Yelken Bayrak Müşterek Katılımlı	30
<b>3</b>	<b>Temel Görünürlük Araçları</b>	<b>14</b>	3.12.	Yelken Bayrak	31
3.1.	Müşterek Katılımı Bakanlık Katılımlı Organizasyon-Etkinlik	15	3.13.	Backdrop	32
3.2.	Proje Tabelası	17	3.13.	Örümcek Stand	33
3.3.	Ekipman ve Araç Etiketleri	18	3.14.	İhale İlanı	34
3.4.	Bina, Altyapı Tesisi vb Tanıtım Levhaları	19	<b>4</b>	<b>Sorumluluk</b>	<b>35</b>
3.5.	El İlanları ve Broşürler	20	<b>5</b>	<b>T.C. Sanayi ve Teknoloji Bakanlığı Katılımlı Etkinlik ve Organizasyonlarda Kullanılacak Görünürlük Rehberi</b>	<b>37</b>
3.6.	Rapor, Dergi, Katalog ve Kitapçıklar	21	5.1.	İmza Mapası	38
3.7.	Web Siteleri	22	5.2.	Davetiye Paydaş Katılımlı	39
3.8.	Evraklar	23	5.2.	Davetiye Paydaş Katılımlı	40
			5.2.	Davetiye Paydaş Katılımı Olmadan	41
			5.2.	Davetiye Müşterek Katılımlı	42
			5.3.	Açıkhava Uygulamaları Paydaş Katılımlı	43

## İçindekiler

5.3.	Açık hava Uygulamaları Paydaş Katılımlı	44
5.3.	Açık hava Uygulamaları Paydaş Katılımı Olmadan	45
5.4.	Backdrop Bakanlık Katılımlı Organizasyon	46
5.5.	Resmi Yazışma	47

AMAÇ

—

1

Bu rehber, Bursa Eskiőehir Bilecik Kalkınma Ajansı tarafından desteklenen proje ve faaliyetlerde uyulması gereken görünürlük kurallarını ve kullanılabilir standart formları belirlemek için hazırlanmıştır. Rehber, yararlanıcıların Ajans tarafından desteklenen projeler kapsamında alınan ekipman, üretilen materyaller ve gerçekleştirilen faaliyetlerde kullanılacak görünürlük formatlarını açıklamakta ve yararlanıcılar için örnek olabilecek şablonlar içermektedir.

Kalkınma Ajansları “Proje ve Faaliyet Destekleme Yönetmeliğinin 46. maddesi” uyarınca, yararlanıcılar ve alt yükleniciler hizmet, mal alımı ve yapım işleri faaliyetlerinde Sanayi ve Teknoloji Bakanlığının genel koordinasyonunu ve Ajansın mali desteğini projelerde görünür kılmak ve tanıtmak için gerekli önlemleri almalıdır.

Bu rehber ve kullanılabilir şablonlar sürekli olarak [www.bebka.org.tr](http://www.bebka.org.tr) adresinde yayınlanır.

# USUL VE ESASLAR

—

2

Genel olarak yararlanıcılar, destek kapsamında ortaya çıkan her türlü tesis, makine, teçhizat ve basılı materyal üzerinde ve projeyi ilgilendiren tüm ürünlerde Ajansın desteęi ile sağlandığını belirten ifadeler ile Sanayi ve Teknoloji Bakanlığı, Bursa Eskişehir Bilecik Kalkınma Ajansı logosunun doğru formatlarda yer almasını sağlarlar.

Görünürlük kuralları logoların kullanım kuralları ve şerh metni gibi bazı standart ifadelerin kullanımıyla şekillenir.

Ticari amaçlı ürün, hizmet, ambalaj, broşür ve diğer tanıtım malzemelerinde Ajans Genel Sekreterliğinin yazılı izni olmaksızın bu rehberde yer alan logo veya standart ifadeler kullanılamaz.

## 2.1. Logo Kullanımı

### Bakanlık

#### Logo Renkleri

T.C. Sanayi ve Teknoloji Bakanlığı Kurumsal Kimliđi'nin temel unsurları aŐađıda gösterilmiŐtir.

Bakanlık logosu yanda belirtilen renk deđerleri ile kullanılmalıdır.

Kurumun iletiŐim kurduđu mecralarda dođru ve istikrarlı imajını sÖrdÖrebilmesi iin renk tonlarının korunması gerekmektedir. Bu nedenle belirtilen renk kodları dıŐına asla ıkılmamalıdır.

#### Amblem-Logotype




T.C. SANAYİ VE  
TEKNOLOJİ BAKANLIđI


#### #YKH Etiketi




#### Renk Paleti



CMYK : 7-100-85-1  
RGB : 219-0-50  
HTML : DB0032



CMYK : 82-71-59-75  
RGB : 16-24-32  
HTML : 101820



CMYK : 100-0-100-0  
RGB : 0-166-81  
HTML : 00a651



## 2.1. Logo Kullanımı

### Bakanlık

#### Güvenlik Alanı

Logo tasarımının seçilebilmesi, başka grafik öğelerle yan yana geldiğinde karışmaması için etrafında bir boşluk bırakılmalıdır. Bu alan içinde başka bir unsur bulunmamalıdır.

Basılı malzemelerde ve sayısal ortamda kullanılacak logonun çevresindeki boşluk, aşağıda belirtilen oranlarda olmalıdır. Gösterilen bu boşluğa; görsel, sembol, yazı, fotoğraf gibi hiçbir öğe girmemelidir.



## 2.1. Logo Kullanımı

### Bakanlık

Çerçevesiz yatay amblem- logotaypın farklı zeminlerde kullanımı aşağıdaki örneklerdeki gibidir. Birincil kullanım erkek ve dişi olarak A ve B şemalarında gösterilmiştir.

İkincil kullanım dişi olarak C şemasında gösterilmiştir. Zorunlu hallerde (S/B basım ve/veya gösterim) D şemasındaki kullanım tercih edilmelidir.

#### Birincil Kullanım



#### İkincil Kullanım




## 2.1. Logo Kullanımı

### Bursa Eskişehir Bilecik Kalkınma Ajansı

#### Güvenlik Alanı

Logo tasarımının seçilebilmesi, başka grafik öğelerle yan yana geldiğinde karışmaması için etrafında bir boşluk bırakılmalıdır. Bu alan içinde başka bir unsur bulunmamalıdır.

Basılı malzemelerde ve sayısal ortamda kullanılacak logonun çevresindeki boşluk, aşağıda belirtilen oranlarda olmalıdır. Gösterilen bu boşluğa; görsel, sembol, yazı, fotoğraf gibi hiçbir öge girmemelidir.



#### Logo Renkleri

Bursa Eskişehir Bilecik Kalkınma Ajansı logosu aşağıda belirtilen renk değerleri ile kullanılmalıdır.

Kurumun iletişim kurduğu mecralarda doğru ve istikrarlı imajını sürdürebilmesi için renk tonlarının korunması gerekmektedir. Bu nedenle belirtilen renk kodları dışına asla çıkılmamalıdır.



#### Trikromi Kullanımı:

■	C:50	M:0	Y:100	K:0
■	C:0	M:100	Y:100	K:0
■	C:0	M:0	Y:0	K:100
■	C:0	M:0	Y:0	K:85

## 2.1. Logo Kullanımı

### Bursa Eskiőehir Bilecik Kalkınma Ajansı

Aőađıda logonun kullanım őekilleri, temel ölçü ve oranları gösterilmektedir. Oranlar kesinlikle deđiőtirilmemelidir. Kullanım őekilleri rehberdeki örnek kullanımlara uygun olmalıdır

Logo tasarımına sadık kalmak için, Ajansdan temin edilebilecek orijinal vektörel belgenin kullanılması gerekmektedir. Logo, ilgili yazılımlarla baőtan oluşturulmamalıdır.

Logo okunurluđunu zorlaőtıracak ölçülerden daha küçük kullanılamaz. Kullanılabilecek en küçük ölçü yatay kullanım için yükseklik 8 mm, dikey kullanım için yükseklik 15 mm'dir.

#### *Dikey Kullanım*



#### *Yatay Kullanım*



#### *Minimum Logo Ölçüsü*



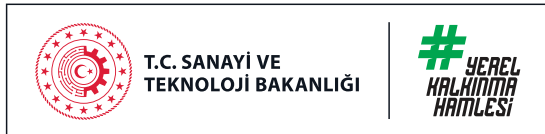
## 2.1. Logo Kullanımı

Proje ve faaliyetlerde görünürlük ve tanıtım için kullanılan tüm materyallerde Ajans ve Sanayi ve Teknoloji Bakanlığı logosu yararlanıcılar ve ortaklarının logolarıyla aynı büyüklükte ve görünürlükte olmalıdır. Yararlanıcı ve/veya diğer ilgililerin dikey logolarının büyüklüğü Sanayi ve Teknoloji Bakanlığı arma çapını aşmamalıdır. Yatay logoların büyüklüğü ise 2 arma boyutunu aşmamalıdır.

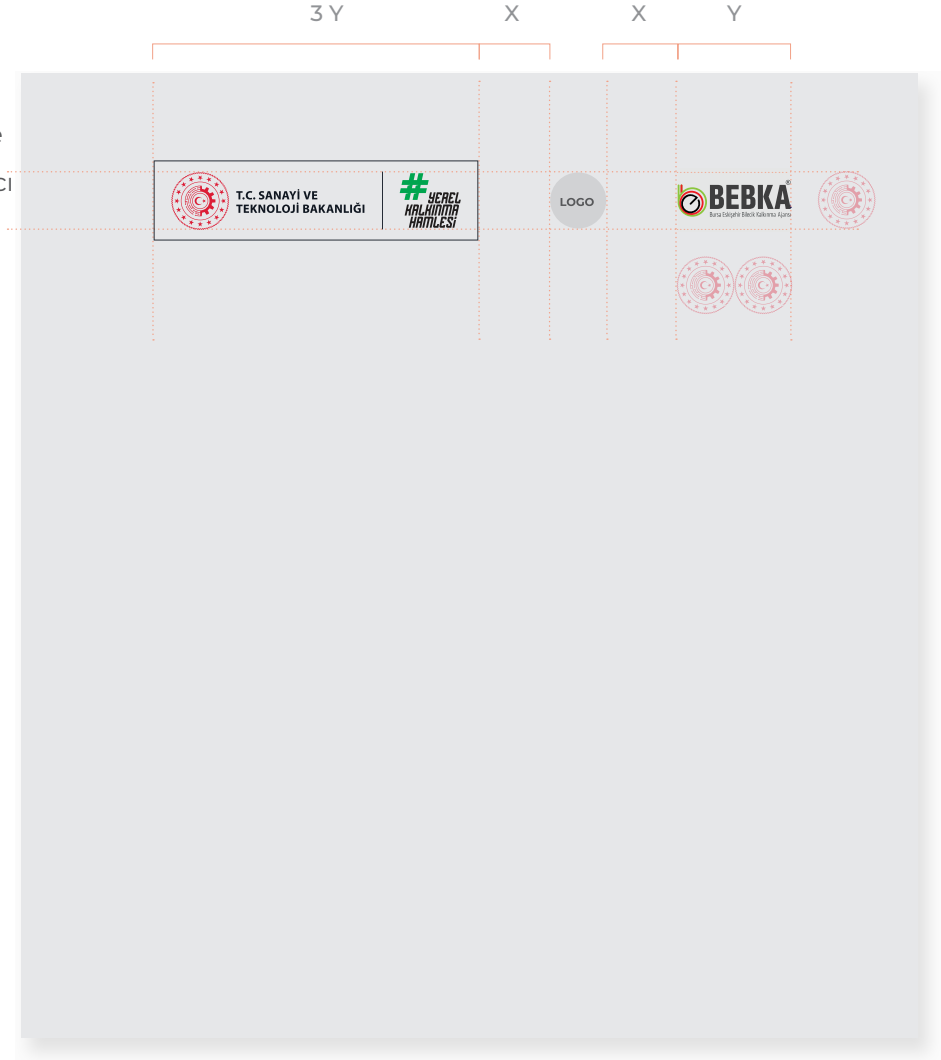
Logolar; Bakanlık logosu en sol tarafta, Ajans logosu en sağ tarafta ve yararlanıcı, isteniyorsa ortakları ve iştirakçilerinin logoları ortada olacak şekilde yerleştirilmelidir.

Logonun en doğru biçimde kullanılabilmesi için [www.bebka.org.tr](http://www.bebka.org.tr) adresindeki bilgileri kullanabilirsiniz.

*Bakanlık Logosu*



*Ajans Logosu*



## 2.2. Őerh Metni

Proje ve faaliyetle ilgili olarak yayınlanan her tür broőür, rapor, bülten, haber vb. araçta ve web sitelerinde Őerh metni kullanılmalıdır.

### **Őerh metni aőağıdaki ifadeden oluşmaktadır:**

“Bu yayın Bursa Eskiőehir Bilecik Kalkınma Ajansının desteklediğı <Proje/Faaliyet Adı> kapsamında hazırlanmıştır. İçerik ile ilgili tek sorumluluk <Destek Yararlanıcısının adı>'na aittir ve Sanayi ve Teknoloji Bakanlığıının ve Bursa Eskiőehir Bilecik Kalkınma Ajansının görüşlerini yansıtmaz.”

# TEMEL GÖRÜNÜRLÜK ARAÇLARI

---

3

### 3.1. Müşterek Katılımı

#### Bakanlık Katımlı Organizasyon-Etkinlik

Bakanlık katımlı organizasyon, etkinlikler kapsamında yapılan görünürlük faaliyetlerinde Sanayi ve Teknoloji Bakanlığı dışında başka bir bakanlık logosu bulunduğu anda, #YerelKalkınmaHamlesi ifadesi kullanılmaz.





Yararlanıcı projeye ilgili her türlü iletişim ve tanıtım araç ve faaliyetlerinde Ajansın projeye katkısını belirtmekle yükümlüdür.

Proje ve faaliyetle ilgili olarak tasarlanan, yayınlanan veya dağıtılan her türlü afiş, broşür, rapor, bülten, haber, görsel-işitsel yapımlar vb. araçta ve web sitelerinde **logolarla birlikte şerh metni kullanılır.** (bkz sf. 13) Şerh metninin genel olarak en altta veya en arkada yer alması önerilir.

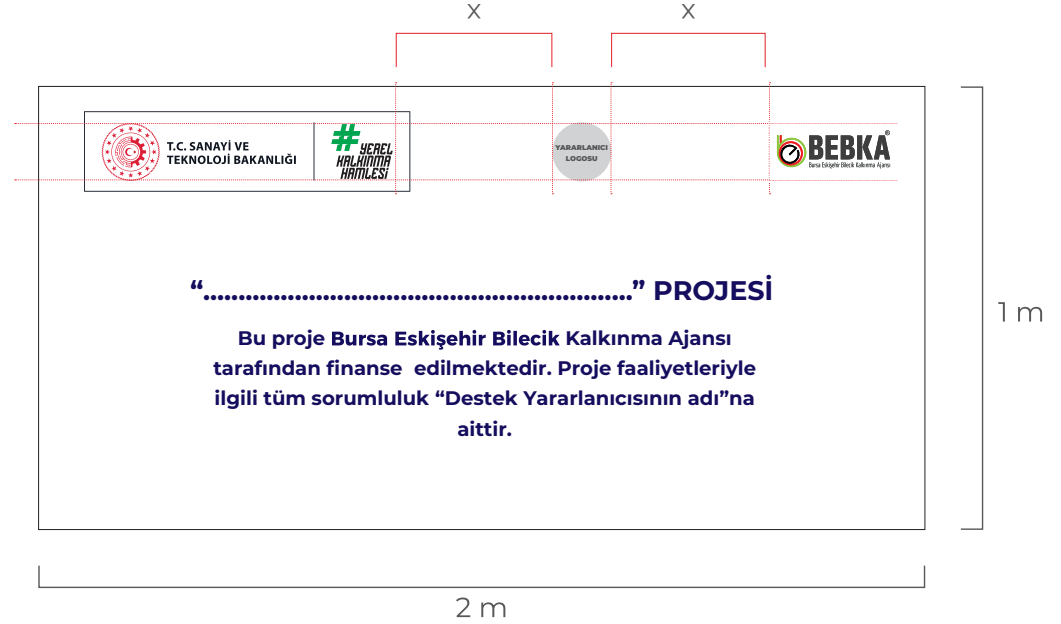
Bu tür tanıtım araçlarında logonun kullanımı, tanıtım materyalinin türü ve yapılan tasarıma göre şekillenbilir; izleme uzmanı ile görüşülerek son şekli verilir.

Fotoğraflar ve videolar projenin tanıtımı için çok önemli araçlardır. Bir projenin gerçekleşme aşamaları en iyi şekilde bu tarz görsel materyallerle anlaşılabilir. Projenizi tanıtan fotoğraf ve videolar, Ajansın mali destek programlarının ve uygulanan projelerin tanıtımı için hazırladığı uygulama aşamalarında yüksek çözünürlüklü fotoğraf ve kaliteli (mümkünse HD formatta) video çekimleri gerçekleştirerek Ajansa göndermeniz beklenmektedir.

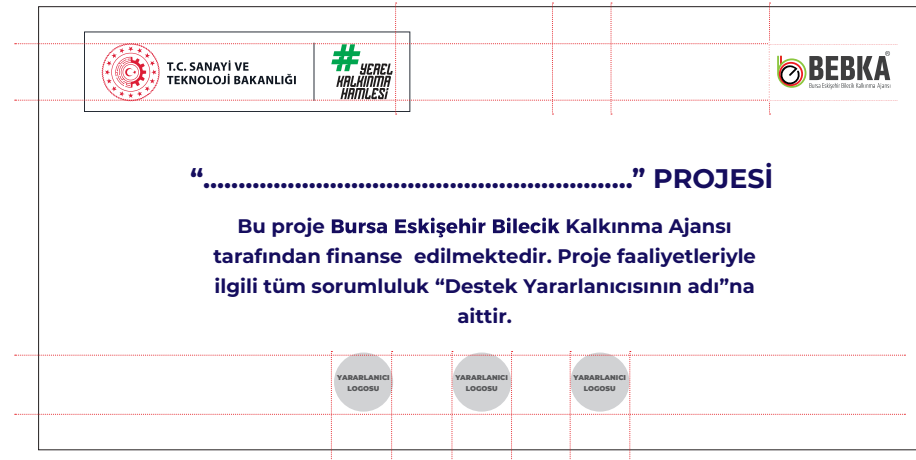
## 3.2. Proje Tabelası

Destek sözleşmesinde farklı bir düzenlemeye yer verilmediği sürece tüm projelerde; yararlanıcılar, proje uygulama alanında 2m x 1m ebatlarında metal veya benzer dayanıklı bir malzeme kullanılarak bir tabela yaptırılmalıdır. Bu tabela projenin ismini taşımalı, en üstte logolar olmalı ve şablonda bulunan standart ifade projeye uyarlanmalıdır.

Tabela pek çok kişinin görebileceği bir konuma yerleştirilmelidir. Projenin niteliğine göre Ajans, görünürlük tabelalarının sayısının artırılmasını veya yerinin değiştirilmesini talep edebilir.



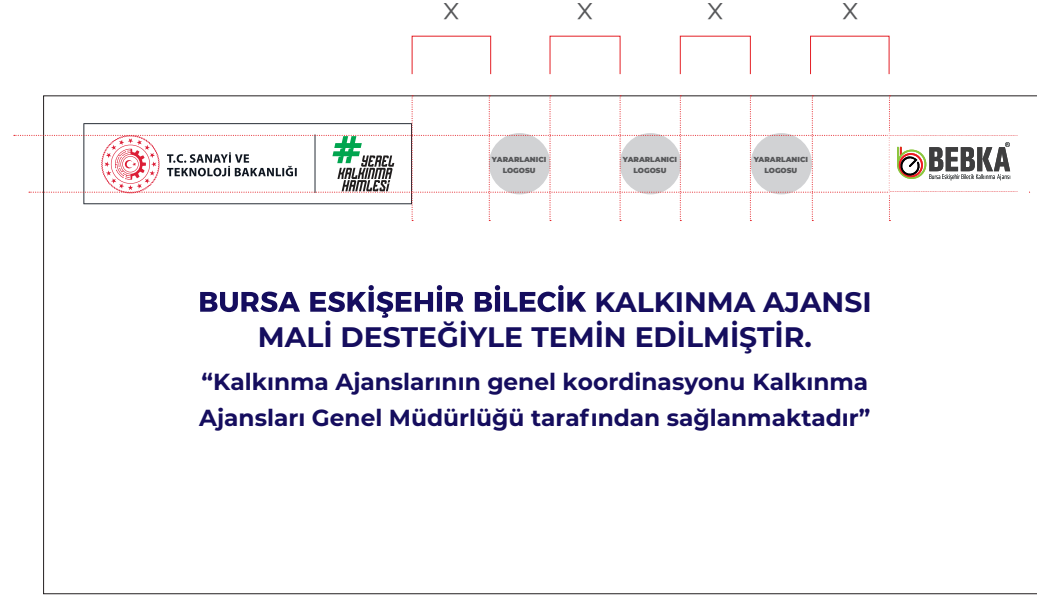
Seçenek 1



Seçenek 2

### 3.3. Ekipman ve Araç Etiketleri

Ajans tarafından sağlanan mali destekler kapsamında temin edilen tüm ekipman ve araçlar görünür bir şekilde Ajans ve Bakanlık logolarını taşımalıdır. Bu doğrultuda yandaki tasarıma uygun olarak düzenlenecek etiketler, proje uygulama süresi ve takip eden 3 yıl süresince muhafaza edilecektir. Etiketler için minimum boyut belirlenmiştir. Araç veya ekipmanın boyutu, bulunduğu mekan ve niteliğine göre görünürlüğü yeterli bir şekilde sağlayacak büyüklükte olmalıdır.



Seçenek 1



Seçenek 2

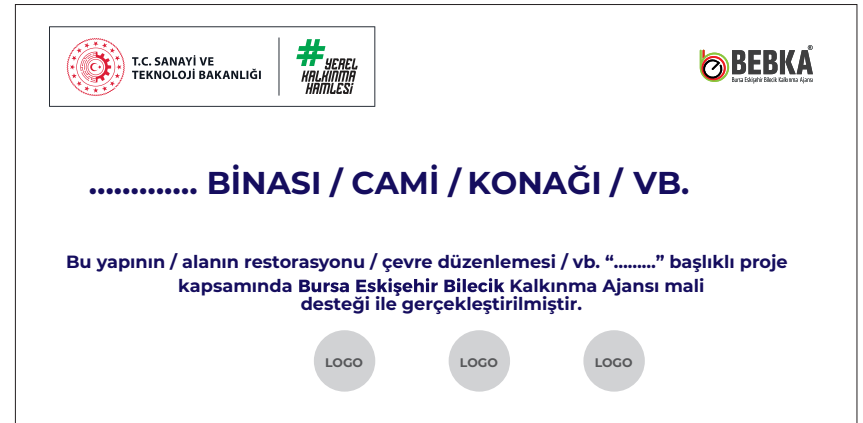
### 3.4. Bina, Altyapı Tesisi vb Tanıtım Levhaları

#### Anı Tabelası

Projeye uygulama süresi ve takip eden 3 yıl süresince yukarıda tanımlanan proje tabelası, uygulama alanında muhafaza edilir. Bununla birlikte, proje kapsamında inşa edilmiş, restorasyonu, yenilemesi vb. yapılmış veya iç donanımı/tefrişatı sağlanmış yapılarda, yapının niteliği dikkate alınarak, uygun bir yere kalıcı bir anı tabelası yerleştirilmelidir.



Seçenek 1



Seçenek 2

## 3.5. El İlanları ve Broşürler

Yararlanıcı projeye ilgili her türlü iletişim ve tanıtım araç ve faaliyetlerinde Ajansın projeye katkısını belirtmekle yükümlüdür.

Proje ve faaliyetle ilgili olarak tasarlanan tanıtım araçlarında yukarıda belirtilen logolarla birlikte aşağıdaki şerh metni kullanılır:

“Bu yayın Bursa Eskişehir Bilecik Kalkınma Ajansının desteklediği **<Proje/ Faaliyet Adı>** kapsamında hazırlanmıştır. İçerik ile ilgili tek sorumluluk **< Destek Yararlanıcısının adı>**’na aittir ve Bursa Eskişehir Bilecik Kalkınma Ajansının ve Sanayi ve Teknoloji Bakanlığının görüşlerini yansıtmaz.”

Şerh metninin genel olarak en altta veya en arkada yer alması önerilir.

LOREM IPSUM

Yıl	Oran (%)
2009	55%
2010	40%
2011	60%
2012	30%
2013	40%
2014	50%
2015	70%
2016	100%

LOREM IPSUM

30%

LOREM IPSUM

Ur siniam quant praes necum que modit estium facim ilatuti doloribus, natusae necae volumquis pra vent voluptam rerio molor sit et quibus nis etus amus eic to volupture excepra sant, nosam, commisim res sequid mo mo magnim dici te doluptasim quia non con consequa conem voluptate dolestia et atem cusae reptatem solum re nus, nem ea dolorum aut que vendae. Quassum et et od maore labore sa doluptus.

Ut que sincipsamus et harclae quas doloribus eum reption preped quam reped quam aut receaquam, eos sin rist et eatios simin nus, conserta denis etur sit andaepe rrovidis dent, nobit fuga. Imin num sit, con rehenda pitas dem et enditem quatum que doluptata ipsame laccab iur re ea de aut aut doluptio to esti.

PROJE  
GÖRSELİ

Bu yayın Bursa Eskişehir Bilecik Kalkınma Ajansının desteklediği <Proje/ Faaliyet Adı> kapsamında hazırlanmıştır. İçerik ile ilgili tek sorumluluk <Destek Yararlanıcısının adı>’na aittir ve Bursa Eskişehir Bilecik Kalkınma Ajansının ve Kalkınma Ajansları Genel Müdürlüğü’nün görüşlerini yansıtmaz.

### 3.6. Rapor, Dergi, Katalog ve Kitapçıklar

Yararlanıcı projeye ilgili her türlü iletişim ve tanıtım araç ve faaliyetlerinde Ajansın projeye katkısını belirtmekle yükümlüdür.

Proje ve faaliyetle ilgili olarak tasarlanan tanıtım araçlarının kapaklarında yukarıda belirtilen logolarla birlikte aşağıdaki şerh metni kullanılır:

“Bu yayın Bursa Eskişehir Bilecik Kalkınma Ajansının desteklediği **<Proje/ Faaliyet Adı>** kapsamında hazırlanmıştır. İçerik ile ilgili tek sorumluluk **< Destek Yararlanıcısının adı>**'na aittir ve Bursa Eskişehir Bilecik Kalkınma Ajansının ve Sanayi ve Teknoloji Bakanlığının görüşlerini yansıtmaz.”

Şerh metninin genel olarak en altta veya en arkada yer alması önerilir.



Arka Kapak

Ön Kapak

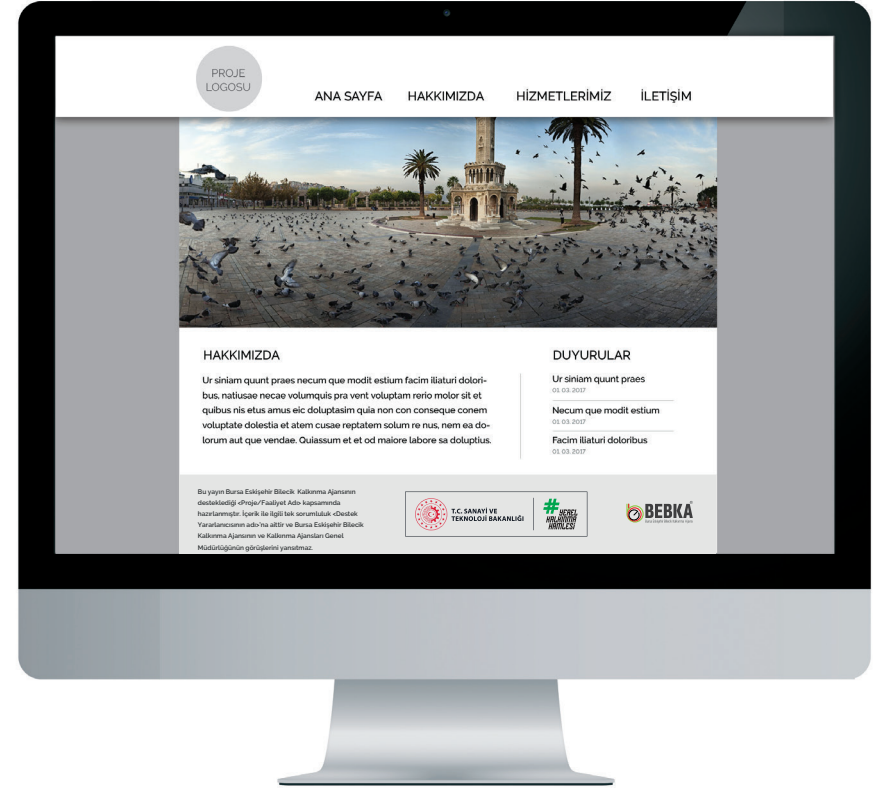
## 3.7. Web Siteleri

Web siteleri günümüzde önemli bir tanıtım aracıdır. Projede bir web sitesinin oluşturulması veya geliştirilmesi faaliyeti varsa sitede projeniz tanıtılmalı ve **BEBKA** katkısından mutlaka bahsedilmelidir. **BEBKA** ve Bakanlık logoları ile şerh metninin yerleşimi web sitesinin tasarımına ve özelliğine göre değişebilir; ancak genel olarak en altta yer alması daha uygun olmaktadır.

Sayfanın en altında şerh metni bulunmalı, Ajans ([www.bebka.org.tr](http://www.bebka.org.tr)), Bakanlık ([www.sanayi.gov.tr](http://www.sanayi.gov.tr)) logolarına web adreslerinin linkleri verilmez.

### Örnek Footer Yerleşimi

Bu yayın Bursa Eskişehir Bilecik Kalkınma Ajansının desteklediği <Proje/Faaliyet Adı> kapsamında hazırlanmıştır. İçerik ile ilgili tek sorumluluk <Destek Yararlanıcısının adı>na aittir ve Bursa Eskişehir Bilecik Kalkınma Ajansının ve Kalkınma Ajansları Genel Müdürlüğünün görüşlerini yansıtmaz.



## 3.8. Evraklar

### Antelli Kağıt



**The standard Lorem Ipsum passage, used since the 1500s**

"Lorem ipsum dolor sit amet, consectetur adipiscing elit, sed do eiusmod tempor incididunt ut labore et dolore magna aliqua. Ut enim ad minim veniam, quis nostrud exercitation ullamco laboris nisi ut aliquip ex ea commodo consequat. Duis aute irure dolor in reprehenderit in voluptate velit esse cillum dolore eu fugiat nulla pariatur. Excepteur sint occaecat cupidatat non proident, sunt in culpa qui officia deserunt mollit anim id est laborum."

Section 1.10.32 of "de Finibus Bonorum et Malorum", written by Cicero in 45 BC

"Sed ut perspiciatis unde omnis iste natus error sit voluptatem accusantium doloremque laudantium, totam rem aperiam, eaque ipsa quae ab illo inventore veritatis et quasi architecto beatae vitae dicta sunt explicabo. Nemo enim ipsam voluptatem quia voluptas sit aspernatur aut odit aut fugit, sed quia consequuntur magni dolores eos qui ratione voluptatem sequi nesciunt. Neque porro quisquam est, qui dolorem ipsum quia dolor sit amet, consectetur, adipisci velit, sed quia non numquam eius modi tempora incidunt ut labore et dolore magnam aliquam quaerat voluptatem. Ut enim ad minima veniam, quis nostrum exercitationem ullam corporis suscipit laboriosam, nisi ut aliquid ex ea commodi consequatur? Quis autem vel eum lure reprehenderit qui in ea voluptate velit esse quam nihil molestiae consequatur, vel illum qui dolorem eum fugiat quo voluptas nulla pariatur?"

"But I must explain to you how all this mistaken idea of denouncing pleasure and praising pain was born and I will give you a complete account of the system, and expound the actual teachings of the great explorer of the truth.

**Ad Soyad**  
Ünvanı:

**İletişim Bilgileri :**  
Adres / Telefon / Faks / E-Posta  
Web Adresi







### Zarf



**İletişim Bilgileri :**  
Adres / Telefon / Faks / E-Posta  
Web Adresi











### 3.9. Görsel – İşitsel Yapımlar

Yararlanıcı projeye ilgili her türlü iletişim ve tanıtım araç ve faaliyetlerinde Ajansın projeye katkısını belirtmekle yükümlüdür.

Proje ve faaliyetle ilgili olarak tasarlanan görsellerde logolarla birlikte şerh metni kullanılır:

**“Bu yayın Bursa Eskişehir Bilecik Kalkınma Ajansının desteklediği <Proje/ Faaliyet Adı> kapsamında hazırlanmıştır. İçerik ile ilgili tek sorumluluk <Destek Yararlanıcısının adı>’na aittir ve Bursa Eskişehir Bilecik Kalkınma Ajansının ve Sanayi ve Teknoloji Bakanlığı’nın görüşlerini yansıtmaz.”**

Şerh metninin genel olarak en altta yer alması önerilir.



## 3.10. Roll-up Müşterek Katılımlı

Roll-up, proje kapsamında kurulan yerleşik ofis, eğitim salonu girişlerinde ve tüm organizasyonlarda kullanılan, plastik veya kumaş malzemeden yapılmış portatif tanıtım materyalleridir.

Bakanlık katılımlı organizasyon, etkinlikler kapsamında yapılan görünürlük faaliyetlerinde Sanayi ve Teknoloji Bakanlığı dışında başka bir bakanlık logosu bulunduğunda, #YerelKalkınmaHamlesi ifadesi kullanılmaz. Sanayi ve Teknoloji Bakanlığı logosu kırmızı kullanılır.



## 3.10. Roll-up

Roll-up, proje kapsamında kurulan yerleşik ofis, eğitim salonu girişlerinde ve tüm organizasyonlarda kullanılan, plastik veya kumaş malzemeden yapılmış portatif tanıtım materyalleridir.

Müşterek Bakanlık katılımı olmayan etkinlik veya organizasyonlarda rolluplarda Sanayi ve Teknoloji Bakanlığı logosunun **#YerelKalkınmaHamlesi** ifadesinin bulunduğu versiyonu kullanılır.

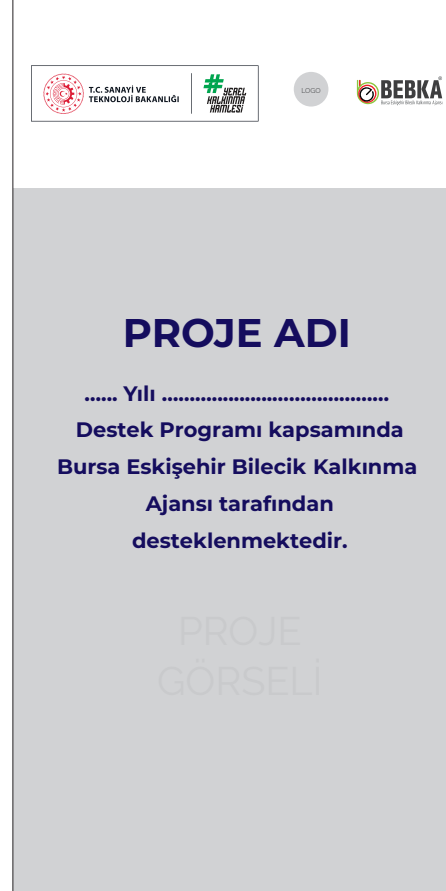


## 3.10. Roll-up

### Proje Kapsamında Kullanılan

Roll-up, proje kapsamında kurulan yerleşik ofis, eğitim salonu girişlerinde ve tüm organizasyonlarda kullanılan, plastik veya kumaş malzemeden yapılmış portatif tanıtım materyalleridir.

Roll-up'ta " ..... Yılı ..... Destek Programı kapsamında, Bursa Eskişehir Bilecik Kalkınma Ajansı tarafından desteklenmektedir." ifadesi yer almalıdır.



## 3.11. Kırlangıç Bayrak

Müşterek Katılımlı



**Bakanlık katılımlı organizasyon, etkinlikler kapsamında yapılan görünürlük faaliyetlerinde Sanayi ve Teknoloji Bakanlığı dışında başka bir bakanlık logosu bulunduğunda, #YerelKalkınmaHamlesi ifadesi kullanılmaz. Sanayi ve Teknoloji Bakanlığı logosu kırmızı kullanılır.**

### 3.11. Kırlangıç Bayrak

Destek Programları kapsamında yürütülen projelerde kullanılacak kırlangıç bayraklar 70 cm x 140 cm ebadında hazırlanabilir. Bayrakların büyüklüğü fiziki ortama göre değişiklik gösterebilir. Kırlangıç bayrakların hazırlanmasında yandaki formatlar kullanılabilir.

Müşterek Bakanlık katılımı olmayan etkinlik veya organizasyonlarda kırlangıç bayraklarda Sanayi ve Teknoloji Bakanlığı logosunun **#YerelKalkınmaHamlesi** ifadesinin bulunduğu versiyonu kullanılır.



## 3.12. Yelken Bayrak

### Müşterek Katılımlı

Bakanlık katılımlı etkinlik, organizasyon kapsamında kullanılacak yelken bayraklar 75 cm x 300 cm ebadında hazırlanmalıdır. Yelken bayrakların hazırlanmasında yandaki formatlar kullanılabilir.

**Bakanlık katılımlı etkinlik, organizasyon kapsamında yapılan görünürlük faaliyetlerinde Sanayi ve Teknoloji Bakanlığı dışında başka bir bakanlık logosu bulunduğu, #YerelKalkınmaHamlesi ifadesi kullanılmaz. Sanayi ve Teknoloji Bakanlığı logosu kırmızı kullanılır.**



## 3.12. Yelken Bayrak

Destek Programları kapsamında yürütülen projelerde kullanılacak yelken bayraklar 75 cm x 300 cm ebadında hazırlanabilir. Bayrakların büyüklüğü fiziki ortama göre değişiklik gösterebilir. Yelken bayrakların hazırlanmasında yandaki formatlar kullanılabilir.

Müşterek Bakanlık katılımı olmayan etkinlik veya organizasyonlarda yelken bayraklarda Sanayi ve Teknoloji Bakanlığı logosunun **#YerelKalkınmaHamlesi** ifadesinin bulunduğu versiyonu kullanılır.





### 3.13. Backdrop

Yukarıda konumlandırılan Bakanlık logosunda hashtag'ın renkli olduğu versiyon kullanılmalıdır. Program başlığının altındaki bölümde Bakanlık logosunun beyaz versiyonu kullanılmalıdır.

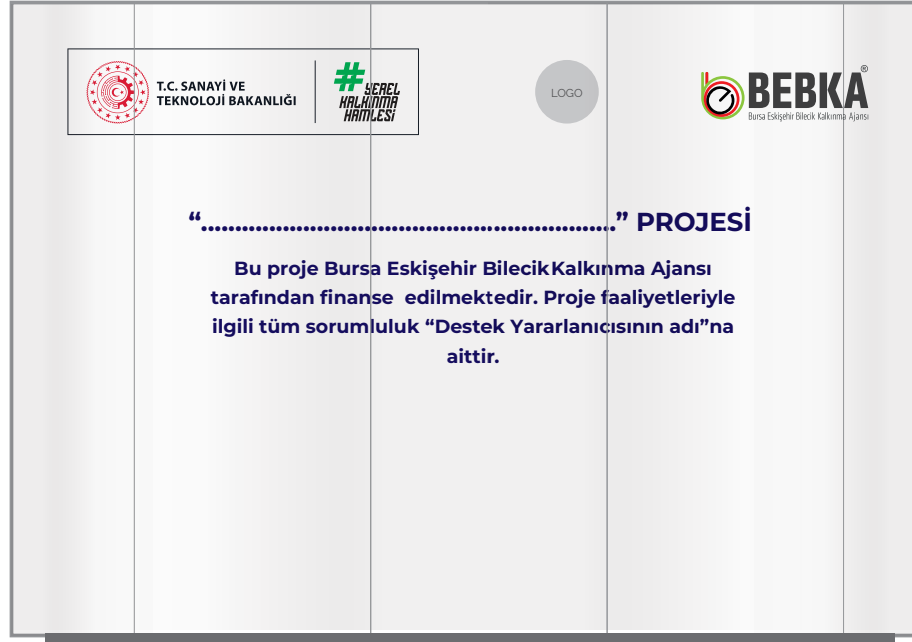
Destek Programları kapsamında yürütülen projelerde kullanılacak backdroplar 1200 cm x 500 cm ebadında hazırlanabilir.

Backdropların büyüklüğü fiziki ortama göre değişiklik gösterebilir. Backdropların hazırlanmasında yandaki format kullanılabilir.



### 3.13. Örümcek Stand

Destek Programları kapsamında yürütölen projelerde kullanılacak örümcek standlar 227 cm x 300 cm ebatlarında hazırlanabilir. Örümcek standların hazırlanmasında yandaki format kullanılabilir.




## 3.14. İhale İlanı

Ajansın satın alma mevzuatına göre satın alım yapılacak projelerde, gazeteye verilen ihale ilanlarında Ajansın logosunun kullanılması gerekmektedir. İhale ilanlarına yönelik daha detaylı bilgi Satın Alma Rehberinde bulunmaktadır.

Yanda ihale ilanı örneđi verilmektedir:



**BEBKA**  
Bursa Eskiőehir Bilecik Kalkınma Ajansı



LOGO

**KURUM ÜNVANI:** xxxxxx xxxxxx Şirketi  
**PROJE NO:** TR41 /XX/XXXX/XXXX  
**SON TEKLİF VERME TARİH VE SAATI:** 00 OCAK 2018 Saat:00:00  
**İHALE TÜRÜ:** Mal Alımı ve Yapım İői

**<MAL ALIMİ /HİZMET ALIMİ /YAPIM İŐİ> İÇİN İHALE İLANI>**

**<Mali Destek Yararlanıcısının İsmi>**, Bursa Eskiőehir Bilecik Kalkınma Ajansı **<Destek Programının İsmi>** Programı kapsamında sağlanan mali destek ile **<Yerin ismi>**'de <sözleşmenin tanımı> için bir **<mal alımı/hizmet alımı/ yapım işi>** ihalesi sonuçlandırmayı planlamaktadır.

İhaleye katılım koşulları, isteklilerde aranacak teknik ve mali bilgileri de içeren İhale Dosyası **<adres>** adresinden veya <internet siteleri> internet adreslerinden temin edilebilir.

Teklif teslimi için son tarih ve saati: **<Son başvuru tarihi bu duyurunun yayın tarihinden en fazla 20 gün sonra olmalıdır>**.

Gerekli ek bilgi ya da açıklamalar; **<Destek Yararlanıcısının internet adresi>** ve **www.bebkaorg.tr** adresinde yayınlanacaktır.

Teklifler, **<.../.../20...>** tarihinde, saat **<... : ..>**'da ve **<adres>** adresinde yapılacak oturumda açılacaktır.

# SORUMLULUK

—

4



Bu rehberde geçen kurallara ortaklar, iŐtirakçiler, alt yükleniciler de dahil olmak üzere tüm ilgililerin uymasından yararlanıcılar sorumludur.

Aksi Bursa EskiŐehir Bilecik Kalkınma Ajansı tarafından talep edilmediđi veya kararlaŐtırılmadıđı müddetçe; yararlanıcılar, ortakları ve alt yüklenicileri bu belge dođrultusunda görünürlük gerekliliklerini yerine getirirler. Uygulama döneminde ve proje uygulamalarının tamamlanmasından sonra bu belgede belirtilen hususların yerine getirilmesi Ajans tarafından denetlenir.

Ticari amaçlı ürün, hizmet, ambalaj, broŐür ve diđer tanıtım malzemelerinde Ajans Genel Sekreterliđinin yazılı izni olmaksızın bu rehberde yer alan logo veya standart ifadeler kullanılamaz.

**Yararlanıcılar görünürlük araçlarına son halini vermeden önce izleme uzmanlarına danıŐmalıdır. Görünürlük kurallarının yanlış veya eksik uygulanması halinde, ilgili harcamaların uygun bulunmaması gündeme gelebilmektedir.**

T.C. SANAYİ VE TEKNOLOJİ  
BAKANLIĐI KATILIMLI ETKİNLİK VE  
ORGANİZSAYONLARDA KULLANILACAK  
GÖRÜNÜRLÜK REHBERİ

---

5

## 5.1. İmza Mapası

Bakanlık katılımlı etkinlik, organizasyon kapsamında kurumsal doküman araçlarında imza mapası gibi metaryellere ihtiyaç duyulabilir. İmza mapası hazırlanmasında yandaki format kullanılabilir.



Seçenek 1



Seçenek 2

## 5.2. Davetiye

### Paydaş Katılımlı

Fotoğraf, illüstrasyon veya pikselli zemin üzerinde görünürlüğünü artırmak için Bakanlık logosu, %50 yarı saydam siyah arka planla kullanılmalıdır.



Seçenek 1



## 5.2. Davetiye

### Paydaş Katılımlı

Fotoğraf, illüstrasyon veya pikselli zemin üzerinde görünürlüğünü artırmak için Bakanlık logosu, %50 yarı saydam siyah arka planla kullanılmalıdır.



Seçenek 2

## 5.2. Davetiye

Paydaş Katılımı Olmadan



## 5.2. Davetiye

### Müşterek Katılımlı



## 5.3. Açık hava Uygulamaları

### Paydaş Katılımlı

Bakanlık katılımlı etkinlik,  
organizasyon kapsamında kullanılacak  
billboardlar 190 cm x 340 cm  
ebadında hazırlanabilir. Billboardların  
hazırlanmasında yandaki formatlar  
kullanılabilir.



Seçenek 1

## 5.3. Açık hava Uygulamaları

### Paydaş Katılımlı


Bakanlık katılımlı etkinlik,  
organizasyon kapsamında kullanılacak  
billboardlar 190 cm x 340 cm  
ebadında hazırlanabilir. Billboardların  
hazırlanmasında yandaki formatlar  
kullanılabilir.



## 5.3. Açık hava Uygulamaları

### Paydaş Katılımı Olmadan

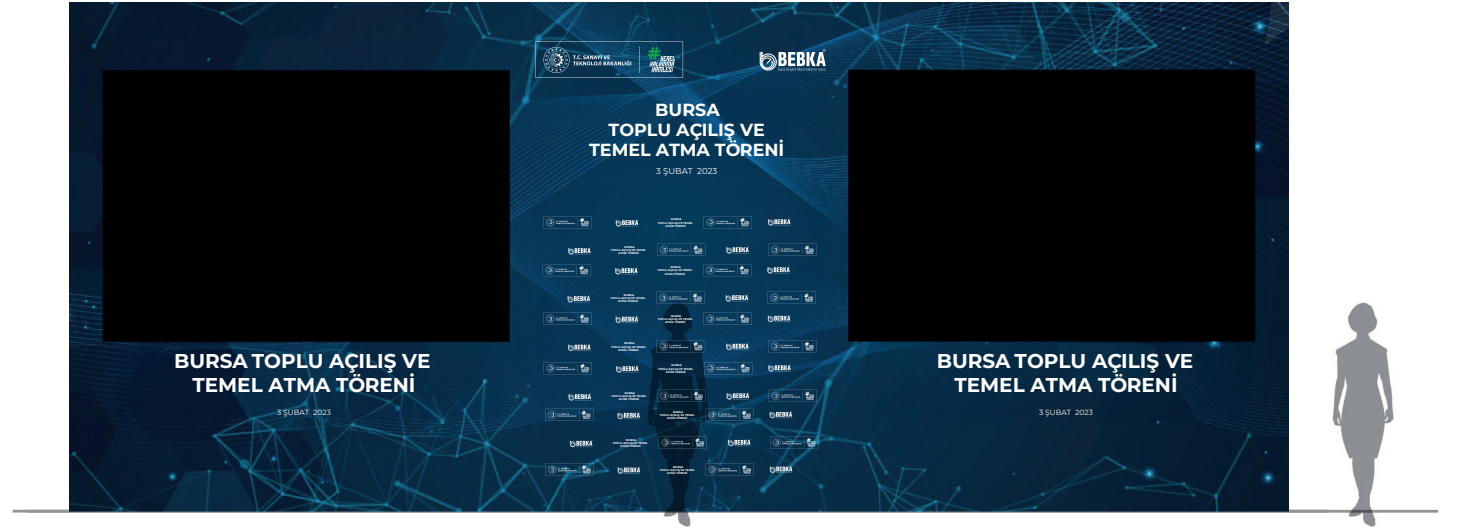
Bakanlık katımlı etkinlik, organizasyon kapsamında kullanılacak billboardlar 190 cm x 340 cm ebadında hazırlanmalıdır. Billboardların hazırlanmasında yandaki formatlar kullanılabilir.



## 5.4. Backdrop

### Bakanlık Katılımlı Organizasyon

Bakanlık katılımlı etkinlik, organizasyon kapsamında kullanılacak backdroplar 1200 cm x 500 cm ebadında hazırlanabilir. Backdropların büyüklüğü fiziki ortama göre değişiklik gösterebilir. Backdropların hazırlanmasında yandaki formatlar kullanılabilir.



## 5.5. Resmi Yazışma

Bakanlık katılımlı etkinlik, organizasyon kapsamında kurumsal doküman araçlarında resmi yazışmalar için antetli dokümana ihtiyaç duyabilir. Resmi yazışma antetli dokümanı hazırlanmasında yandaki format kullanılabilir.



T.C. SANAYİ VE  
TEKNOLOJİ BAKANLIĞI



#BEBKA  
HAYATINI  
HARİTLESİ



**BEBKA**  
Borsa Eskişehir Bilecik Kalkınma Ajansı

**The standard Lorem Ipsum passage, used since the 1500s**

Lorem ipsum dolor sit amet, consectetur adipiscing elit. Sed gravida quam vitae enim pulvinar feugiat. Integer arcu metus, lacinia vitae accumsan quis, lobortis in ex. Vestibulum eu ligula id nisi ullamcorper blandit vitae a quam. Ut sapien purus, imperdiet ac faucibus id, consectetur vel erat. Vestibulum aliquet quam id magna vehicula rutrum vel et libero. Fusce tempus posuere augue et pellentesque. Class aptent taciti sociosqu ad litora torquent per conubia nostra, per inceptos himenaeos. Phasellus gravida ipsum turpis, sit amet lacinia lectus ultricies vitae. Vivamus id ligula eu nulla venenatis venenatis et sit amet lectus. Maecenas non erat eleifend, rhoncus leo in, mattis orci. Pellentesque pharetra porta scelerisque. Morbi laoreet et odio a pellentesque. Aenean bibendum lectus nec ullamcorper finibus. Morbi commodo suscipit mauris sed dignissim. Pellentesque blandit nibh sit amet neque laoreet hendrerit. Maecenas at scelerisque erat.

Pellentesque habitant morbi tristique senectus et netus et malesuada fames ac turpis egestas. Interdum et malesuada fames ac ante ipsum primis in faucibus. Nulla eu gravida ex. Nullam rhoncus, justo at consectetur dictum, diam risus bibendum leo, maximus vulputate felis justo eu urna. Nulla quis lectus quis nunc laoreet congue at sed ex. Nunc eget nunc nec tortor vehicula lacinia. Donec pharetra diam felis, id dictum quam ultrices ac. Aliquam vel nisl magna. Proin in neque auctor, placerat ipsum nec, suscipit ex.

Vestibulum non imperdiet elit. Ut a ultricies felis. Aliquam ac feugiat erat, ac porttitor ipsum. Nulla aliquam in quam at pulvinar. Morbi mattis mauris ante, in pharetra nisi convallis vitae. Etiam sollicitudin tempor purus, eu posuere lectus eleifend posuere.

**Ad Soyad**  
Ünvanı

---

**İletişim Bilgileri:**  
Adres / Telefon / Fax / E-Posta  
Web Adresi